



วารสารวิจัยระบบสาธารณสุขเป็นเวทีเสนอผลงานทางวิชาการและงานวิจัย เพื่อสนับสนุนและยกระดับขีดความสามารถในการผลิตและสร้างองค์ความรู้ใหม่ด้านการวิจัยระบบสุขภาพ ที่อาจเป็นประโยชน์ต่อผู้กำหนดนโยบาย นักวิจัย นักวิชาการและบุคลากรสาธารณสุขทุกระดับ กำหนดเผยแพร่ปีละ 4 ฉบับ ทุกรอบ 3 เดือน คือ มกราคม-มีนาคม เมษายน-มิถุนายน กรกฎาคม-กันยายน และ ตุลาคม-ธันวาคม งานที่จะส่งมาให้พิจารณาเพื่อลงตีพิมพ์ในวารสารวิจัยระบบสาธารณสุข จะต้องไม่เคยตีพิมพ์เผยแพร่ที่ใดมาก่อนและไม่อยู่ในระหว่างการพิจารณาเพื่อตีพิมพ์ในวารสารฉบับอื่น บทความที่ส่งเข้ามารับการพิจารณา หากได้มาตรฐานเพียงพอ จะได้รับการประเมินแบบไม่เปิดเผยตัวตนสองทาง (double-blind review) โดยผู้ทรงคุณวุฒิอย่างน้อย 2 ท่าน บรรณาธิการจะพิจารณาข้อเสนอแนะในการปรับแก้ก่อนที่ผู้เขียนจะได้รับแจ้งข้อเสนอแนะดังกล่าว ทั้งนี้ โดยไม่มีการเรียกเก็บค่าธรรมเนียมใดๆ ในทุกขั้นตอน จากผู้นิพนธ์

## บทบาทหน้าที่ของผู้นิพนธ์

1. รับรองว่าผลงานที่ส่งมาเป็นผลงานใหม่ ไม่เคยเผยแพร่ที่ใดมาก่อน และไม่ได้ส่งผลงานนั้นไปยังวารสารใดๆ ในช่วงเวลาเดียวกัน
2. รายงานข้อเท็จจริงที่เกิดขึ้นจากการทำวิจัยอย่างตรงไปตรงมา ไม่บิดเบือนข้อมูล หรือให้ข้อมูลอันเป็นเท็จ
3. จะต้องอ้างอิงผลงานของผู้อื่น ถ้าหากมีการนำผลงานเหล่านั้นมาใช้ในผลงานของตน โดยทำรายการอ้างอิงที่ท้ายบทความ
4. เขียนบทความให้ถูกต้องตามรูปแบบที่กำหนดไว้ในคำแนะนำผู้เขียนของวารสารฯ
5. ผู้เขียนที่มีชื่อปรากฏในบทความทุกคน จะต้องเป็นผู้ที่มีส่วนร่วมในผลงานนั้นๆ อย่างแท้จริง
6. ระบุแหล่งทุนที่สนับสนุนการทำวิจัย และระบุผลประโยชน์ทับซ้อน (ถ้ามี)
7. ระบุว่าผ่านการพิจารณาจากคณะกรรมการจริยธรรมการวิจัยชุดใดบ้าง และเมื่อไร ถ้าหากไม่มี ต้องชี้แจง
8. แจ้งการปกป้องสิทธิของกลุ่มตัวอย่าง/ผู้ให้ข้อมูล
9. ส่งมอบข้อมูลดิบในกรณีที่ทางกองบรรณาธิการแจ้งความประสงค์
10. แจ้งกองบรรณาธิการทราบ หากพบข้อผิดพลาดที่มีนัยสำคัญในผลงาน/การศึกษา เพื่อทำการแก้ไขหรือถอดถอนบทความ

## บทบาทหน้าที่ของผู้ประเมินบทความ

1. ส่งความเห็นต่อบทความตามกำหนดเวลาและให้ข้อมูลที่ชัดเจนเพื่อสนับสนุนความเห็นของตน
2. รักษาความลับเกี่ยวกับเอกสารที่เกี่ยวข้องในกระบวนการพิจารณาความเหมาะสมของบทความ ต่อบุคคลที่ไม่เกี่ยวข้อง
3. เมื่อตระหนักว่าตนอาจมีผลประโยชน์ทับซ้อนกับผลงานหรือผู้เขียน หรือมีเหตุผลอื่นๆ ที่ทำให้ไม่สามารถให้ข้อเสนอแนะ/ความคิดเห็นอย่างเป็นอิสระได้ ให้แจ้งกองบรรณาธิการทราบและปฏิเสธการประเมินบทความนั้นๆ
4. แจ้งกองบรรณาธิการเกี่ยวกับการคัดลอกผลงาน (plagiarism) ที่อาจจะเป็นไปได้ ในกรณีที่ผู้เขียนไม่ได้อ้างอิง



ผลงานของผู้อื่นอย่างถูกต้องหรือลอกเลียนผลงานที่เผยแพร่แล้ว รวมถึงผลงานของผู้เขียนเองและข้อมูลที่ยังไม่ได้เผยแพร่

5. แจ้งกองบรรณาธิการถ้าหากท่านไม่มีความเชี่ยวชาญเพียงพอสำหรับการพิจารณาความเหมาะสมของบทความนั้นๆ
6. ควรระบุผลงานวิจัยที่สำคัญและสอดคล้องกับบทความที่ตนประเมินแต่ผู้เขียนไม่ได้อ้างถึงด้วย

## บทบาทหน้าที่ของบรรณาธิการ

1. จัดการให้บทความมีคุณภาพมากที่สุดเท่าที่จะเป็นไปได้ โดยการปรับปรุงคุณภาพ การส่งเสริมสิทธิในการแสดงความคิดเห็น และจัดให้มีผู้ประเมินบทความอย่างน้อย 2 คนต่อบทความ
2. ไม่เปิดเผยข้อมูลของผู้เขียนและผู้ประเมินบทความแก่บุคคลอื่นๆ ที่ไม่มีส่วนเกี่ยวข้อง ในช่วงระยะเวลาของการประเมินบทความ
3. เลือกบทความเพื่อเผยแพร่หลังจากผ่านการประเมินบทความแล้ว โดยพิจารณาความสอดคล้องกับนโยบายของวารสาร และไม่เสี่ยงต่อข้อเรียกร้องทางกฎหมายเกี่ยวกับการหมิ่นประมาท การละเมิดลิขสิทธิ์และการลอกเลียนผลงานของผู้อื่น
4. ไม่เผยแพร่บทความที่เคยเผยแพร่ที่อื่นก่อนแล้ว
5. ไม่มีผลประโยชน์ทับซ้อนกับผู้เขียน ผู้ประเมิน และคณะผู้บริหาร
6. หากตรวจพบการคัดลอกผลงานผู้อื่นในกระบวนการประเมินบทความ บรรณาธิการจะต้องหยุดกระบวนการประเมิน และติดต่อผู้เขียนเพื่อขอคำชี้แจง เพื่อประกอบการตอบรับหรือปฏิเสธการเผยแพร่บทความนั้นๆ
7. ประเมินความเหมาะสมของทุกบทความที่เนื้อหา โดยไม่ให้ความสำคัญกับเชื้อชาติ เพศ เพศสภาพ ความเชื่อ ศาสนา ชาติพันธุ์ และความเห็นทางการเมืองของผู้เขียน

การติดต่อกับวารสารฯ ขอให้ติดต่อผ่านทางระบบ e-journal โดยที่ท่านสามารถศึกษารายละเอียดขั้นตอนในการส่งต้นฉบับบทความเข้าระบบฯ และการติดต่อผ่านทางระบบฯ ได้ที่ท้ายเอกสารนี้

## ประเภทของบทความที่รับพิจารณาเพื่อเผยแพร่

วารสารฯ รับเผยแพร่บทความ 4 ประเภท คือ นิพนธ์ต้นฉบับ (original article) บทปริทัศน์ (review article) บทความพิเศษ (special article) และจดหมายถึงบรรณาธิการ (letter to the editor) ผู้เขียนควรศึกษารายละเอียดของบทความประเภทต่างๆ ซึ่งจะได้ขยายต่อไป และพิจารณาว่าบทความของตนควรจะเป็นประเภทใด จากนั้นจึงระบุประเภทของบทความในบรรทัดแรกของหน้าแรกก่อนขึ้นชื่อของบทความต่อไป รายละเอียดของบทความต่างๆ ดังกล่าวมีดังนี้

### 1. นิพนธ์ต้นฉบับ (original article)

เป็นรายงานผลการศึกษา ค้นคว้า วิจัย ที่เกี่ยวกับระบบสุขภาพ และ/หรือ การพัฒนาระบบสาธารณสุข ควรประกอบด้วย

- 1.1 ชื่อเรื่อง ทั้งภาษาไทยและภาษาอังกฤษ
  - 1.2 ชื่อผู้เขียนพร้อมชื่อสังกัด ทั้งภาษาไทยและภาษาอังกฤษ และขอให้ระบุผู้รับผิดชอบบทความ (corresponding author) พร้อมหมายเลขโทรศัพท์เคลื่อนที่และ email address
  - 1.3 บทคัดย่อ ทั้งภาษาไทยและภาษาอังกฤษ
  - 1.4 คำสำคัญ ทั้งภาษาไทยและภาษาอังกฤษ
  - 1.5 ภูมิหลังและเหตุผล
  - 1.6 ระเบียบวิธีศึกษา
  - 1.7 การผ่านการพิจารณาจากคณะกรรมการการวิจัยในมนุษย์ โปรดระบุว่าผ่านการพิจารณาจากคณะกรรมการชุดใดบ้างและเมื่อไร ถ้าหากไม่มี โปรดชี้แจงด้วย
  - 1.8 ผลการศึกษา
  - 1.9 วิจารณ์และข้อยุติ
  - 1.10 กิตติกรรมประกาศ
  - 1.11 References คือรายการเอกสารอ้างอิง ต้องเป็นภาษาอังกฤษทั้งหมด หากเอกสารอ้างอิงมีต้นฉบับเป็นภาษาไทย ผู้เขียนต้องแปลรายการเอกสารอ้างอิงนั้นเป็นอังกฤษ และเพิ่ม “(in Thai)” ท้ายรายการอ้างอิงนั้นๆ ด้วย
  - 1.12 กรุณาแนบบแบบคำรับรองงานต้นฉบับ (declare form) โดยผู้เขียนทุกท่านต้องลงนามรับรองด้วย ในขั้นตอนนี้ระบบ e-journal ของทางวารสารฯ รับเฉพาะไฟล์ MS Word ดังนั้น จึงต้องทำให้แบบคำรับรองงานต้นฉบับที่ลงนามแล้วเป็นภาพทั้งฉบับ หรือเฉพาะลายมือชื่อของผู้เขียนแต่ละรายเป็นภาพ แล้วจึงวางลงในไฟล์ MS Word ซึ่งท่านสามารถ download ไฟล์แบบคำรับรองงานต้นฉบับในรูปแบบดังกล่าวได้ที่ [https://www.hsri.or.th/declare\\_form](https://www.hsri.or.th/declare_form)
- ทั้งนี้ ความยาวของเรื่องไม่ควรเกิน 20 หน้า ขนาดกระดาษ A4 (รูปแบบอักษร TH SarabunPSK ขนาด 16) กรุณาศึกษา “การเตรียมบทความต้นฉบับ” ด้านล่าง (ท้ายหัวข้อที่ 4. จดหมายถึงบรรณาธิการ)
- กรณีที่ส่งงานเป็นภาษาอังกฤษ ขอให้มีภาษาไทยที่ชื่อเรื่อง ชื่อผู้เขียนพร้อมสังกัด บทคัดย่อและคำสำคัญด้วย
- ข้อเสนอแนะ – ในกรณีที่ส่งงานเป็นภาษาไทย ขอเชิญชวนให้จัดทำภาพและตารางเป็นภาษาอังกฤษ ทั้งนี้เพื่อให้ชาวต่างชาติเข้าใจและใช้เป็นข้อมูลอ้างอิงได้

## 2. UNPRICTANI (review article)

เป็นบทความที่รวบรวมความรู้เรื่องใดเรื่องหนึ่งจากวารสารหรือหนังสือต่างๆ ทั้งในและต่างประเทศ มาวิเคราะห์วิจารณ์เปรียบเทียบกันเพื่อให้เกิดความกระจ่างในเรื่องนั้นๆ ยิ่งขึ้น ควรประกอบด้วย

- 2.1 ชื่อเรื่อง ทั้งภาษาไทยและภาษาอังกฤษ
- 2.2 ชื่อผู้เขียนพร้อมชื่อสังกัด ทั้งภาษาไทยและภาษาอังกฤษ และขอให้ระบุผู้รับผิดชอบบทความ (corresponding author) พร้อมหมายเลขโทรศัพท์เคลื่อนที่และ email address
- 2.3 บทคัดย่อ ทั้งภาษาไทยและภาษาอังกฤษ
- 2.4 คำสำคัญ ทั้งภาษาไทยและภาษาอังกฤษ
- 2.5 บทนำ



## 2.6 เนื้อหา

## 2.7 บทสรุปหรือวิจารณ์

2.8 References คือรายการเอกสารอ้างอิง ซึ่งต้องเป็นภาษาอังกฤษทั้งหมด (หากเอกสารอ้างอิงมีต้นฉบับเป็นภาษาไทย ผู้เขียนต้องแปลรายการเอกสารอ้างอิงนั้นเป็นอังกฤษ และเพิ่ม “(in Thai)” ท้ายรายการอ้างอิงนั้นๆ ด้วย

2.9 กรุณาแนบแบบคำรับรองงานต้นฉบับ (declare form) โดยผู้เขียนทุกท่านต้องลงนามรับรองด้วย ในขั้นตอนนี้ระบบ e-journal ของทางวารสารฯ รับเฉพาะไฟล์ MS Word ดังนั้น จึงต้องทำให้แบบคำรับรองงานต้นฉบับที่ลงนามแล้วเป็นภาพทั้งฉบับ หรือเฉพาะลายมือชื่อของผู้เขียนแต่ละรายเป็นภาพ แล้วจึงวางลงในไฟล์ MS Word ทั้งนี้ ท่านสามารถ download ไฟล์แบบคำรับรองงานต้นฉบับในรูปแบบดังกล่าวได้ที่ [https://www.hsri.or.th/declare\\_form](https://www.hsri.or.th/declare_form)

ทั้งนี้ ความยาวของเรื่องไม่ควรเกิน 15 หน้า ขนาดกระดาษ A4 (รูปแบบอักษร TH SarabunPSK ขนาด 16) กรุณาศึกษา “การเตรียมบทความต้นฉบับ” ด้านล่าง (ท้ายหัวข้อที่ 4. จดหมายถึงบรรณาธิการ)

กรณีที่ส่งงานเป็นภาษาอังกฤษ ขอให้มีภาษาไทยที่ชื่อเรื่อง ชื่อผู้เขียนพร้อมสังกัด บทคัดย่อและคำสำคัญด้วย

ข้อเสนอแนะ – ในกรณีที่ส่งงานเป็นภาษาไทย ขอเชิญชวนให้จัดทำภาพและตารางเป็นภาษาอังกฤษ ทั้งนี้เพื่อให้ชาวต่างชาติเข้าใจและใช้เป็นข้อมูลอ้างอิงได้

## 3. บทความพิเศษ (special article)

เป็นบทความวิชาการที่แสดงข้อคิดเห็นเกี่ยวโยงกับเหตุการณ์ปัจจุบันที่อยู่ในความสนใจของมวลชนเป็นพิเศษ หรือเป็นบทความที่รวบรวมเนื้อหาและการแสดงความคิดเห็นวิพากษ์วิจารณ์ในเรื่องดังกล่าว หรือเป็นกรณีศึกษาที่สะท้อนระบบสาธารณสุขที่โดดเด่นในระดับประเทศหรือระดับภูมิภาคอาเซียน ควรประกอบด้วย

3.1 ชื่อเรื่อง ทั้งภาษาไทยและภาษาอังกฤษ

3.2 ชื่อผู้เขียนพร้อมชื่อสังกัด ทั้งภาษาไทยและภาษาอังกฤษ และขอให้ระบุผู้รับผิดชอบบทความ (corresponding author) พร้อมหมายเลขโทรศัพท์เคลื่อนที่และ email address

3.3 บทคัดย่อ ทั้งภาษาไทยและภาษาอังกฤษ

3.4 คำสำคัญ ทั้งภาษาไทยและภาษาอังกฤษ

3.5 บทนำ

3.6 เนื้อหา

3.7 วิจารณ์

3.8 References คือรายการเอกสารอ้างอิง ซึ่งต้องเป็นภาษาอังกฤษทั้งหมด (หากเอกสารอ้างอิงมีต้นฉบับเป็นภาษาไทย ผู้เขียนต้องแปลรายการเอกสารอ้างอิงนั้นเป็นอังกฤษ และเพิ่ม “(in Thai)” ท้ายรายการอ้างอิงนั้นๆ ด้วย

3.9 กรุณาแนบแบบคำรับรองงานต้นฉบับ (declare form) โดยผู้เขียนทุกท่านต้องลงนามรับรองด้วย ในขั้นตอนนี้ระบบ e-journal ของทางวารสารฯ รับเฉพาะไฟล์ MS Word ดังนั้น จึงต้องทำให้แบบคำรับรองงานต้นฉบับที่ลงนามแล้วเป็นภาพทั้งฉบับ หรือเฉพาะลายมือชื่อของผู้เขียนแต่ละรายเป็นภาพ แล้วจึงวางลงในไฟล์ MS Word ทั้งนี้ ท่านสามารถ download ไฟล์แบบคำรับรองงานต้นฉบับในรูปแบบดังกล่าวได้ที่ [https://www.hsri.or.th/declare\\_form](https://www.hsri.or.th/declare_form)

ทั้งนี้ ความยาวของเรื่องไม่ควรเกิน 10 หน้า ขนาดกระดาษ A4 (รูปแบบอักษร TH SarabunPSK ขนาด 16) กรรณศึกษา “การเตรียมบทความต้นฉบับ” ด้านล่าง (ท้ายหัวข้อที่ 4. จดหมายถึงบรรณาธิการ)

กรณีที่ส่งงานเป็นภาษาอังกฤษ ขอให้มีภาษาไทยที่ชื่อเรื่อง ชื่อผู้เขียนพร้อมสังกัด บทคัดย่อและคำสำคัญด้วย  
ข้อเสนอแนะ – ในกรณีที่ส่งงานเป็นภาษาไทย ขอเชิญชวนให้จัดทำภาพและตารางเป็นภาษาอังกฤษ ทั้งนี้เพื่อให้ชาวต่างชาติเข้าใจและใช้เป็นข้อมูลอ้างอิงได้

#### 4. จดหมายถึงบรรณาธิการ (letter to the editor) หรือ จดหมายโต้ตอบ

เป็นการติดต่อหรือตอบโต้ระหว่างนักวิชาการหรือผู้อ่านกับเจ้าของบทความที่ตีพิมพ์ในวารสาร โดยเฉพาะอย่างยิ่งในกรณีที่ผู้อ่านมีข้อคิดเห็นที่แตกต่าง และต้องการชี้ให้เห็นความไม่สมบูรณ์หรือข้อผิดพลาดของรายงาน และบางครั้งบรรณาธิการอาจวิพากษ์สนับสนุนหรือโต้แย้งได้

#### การเตรียมบทความต้นฉบับ

ในขั้นตอนการรับบทความต้นฉบับ ระบบจะรับไฟล์ MS Word เท่านั้น และต้องไม่มี file protection เนื่องจาก reviewer อาจจะทำให้ความเห็นโดยใช้ Track Changes หรือ New Comment และ ไม่ต้องทำสองคอลัมน์

1. **ชื่อเรื่อง (title)** ให้มีทั้งภาษาไทยและภาษาอังกฤษ ต้องกะทัดรัดและสื่อเป้าหมายหลักของการศึกษา ไม่ใช่คำย่อ ความยาวไม่เกิน 100 ตัวอักษร รวมช่องไฟ ถ้าชื่อยาวมาก ให้ตัดเป็นชื่อย่อ (subtitle) ชื่อเรื่องต้องไม่ใส่วลีที่ไม่จำเป็น เช่น “การศึกษา...” หรือ “การสังเกต...”

2. **ชื่อผู้เขียน (author and co-author)** ให้มีทั้งภาษาไทยและภาษาอังกฤษ ใช้ชื่อเต็ม ไม่ใช่คำย่อ ไม่ต้องระบุตำแหน่ง คำนำหน้าชื่อและวุฒิการศึกษา

3. **ชื่อสังกัด/สถานที่ปฏิบัติงาน (affiliation)** ให้มีทั้งภาษาไทยและภาษาอังกฤษ ใช้ชื่อหน่วยงานที่ผู้เขียนปฏิบัติงานอยู่ในปัจจุบัน ทั้งนี้ ในกรณีมีมากกว่าหนึ่งสังกัด ขอให้ระบุมาเพียงสังกัดเดียว เมื่อมีผู้เขียนหลายคน และอยู่คนละสังกัด ให้ใช้สัญลักษณ์ต่อไปนี้ตามลำดับเพื่อแยกสังกัด \* + † § # ¶

4. **บทคัดย่อ (abstract)** ให้มีทั้งภาษาไทยและภาษาอังกฤษ เป็นเนื้อความย่อตามลำดับโครงสร้างของบทความ ได้แก่ ภูมิหลังและเหตุผล ระเบียบวิธีศึกษา ผลการศึกษาและวิจารณ์ ไม่ควรเกิน 15 บรรทัด ใช้ภาษารัดกุม เป็นประโยคสมบูรณ์ มีความหมายในตัวเองโดยไม่ต้องหาความหมายต่อ ไม่ควรมีคำย่อ ในภาษาอังกฤษต้องเป็นประโยคอดีต

5. **คำสำคัญ (keywords)** ให้มีทั้งภาษาไทยและภาษาอังกฤษ วางไว้ท้ายบทคัดย่อ และ Abstract ไม่ควรเกิน 5 คำ

6. **ภูมิหลังและเหตุผล (background and rationale)** เป็นส่วนของบทความที่บอกเหตุผลที่นำไปสู่การศึกษา ทบทวนวรรณกรรมที่เกี่ยวกับจุดมุ่งหมายของการศึกษา เป็นส่วนที่อธิบายให้ผู้อ่านรู้ปัญหา ลักษณะและขนาดของปัญหา ที่นำไปสู่ความจำเป็นในการศึกษาวิจัยให้ได้ผลเพื่อแก้ปัญหาหรือตอบคำถามที่ตั้งไว้ หากมีทฤษฎีที่จำเป็นที่ต้องใช้ในการศึกษา อาจวางพื้นฐานไว้ในส่วนนี้ และใส่วัตถุประสงค์ของการศึกษาไว้ในตอนท้าย

7. **ระเบียบวิธีศึกษา (methodology)** เขียนชี้แจงจำแนกเป็น 2 หัวข้อใหญ่คือ

**วัสดุที่ใช้ในการศึกษา** ให้บอกรายละเอียดของสิ่งที่นำมาศึกษา เช่น ผู้ป่วย คนปกติ สัตว์ พืช รวมถึงจำนวนและลักษณะเฉพาะของตัวอย่างที่ศึกษา เช่น เพศ อายุ น้ำหนัก ต้องบอกถึงการได้รับอนุญาตจากผู้ที่เกี่ยวข้องกับการศึกษา การ



ยอมรับจากคณะกรรมการพิจารณาจริยธรรมในการศึกษาสิ่งมีชีวิต ตลอดจนอุปกรณ์ต่างๆ ที่ใช้ในการศึกษา

**วิธีการศึกษา** เริ่มด้วยรูปแบบแผนการศึกษา (study design) เช่น randomized double blind, descriptive หรือ quasi-experiment การสุ่มตัวอย่าง เช่น การสุ่มตัวอย่างแบบง่าย แบบหลายขั้นตอน วิธีหรือมาตรการที่ใช้ศึกษา (interventions) ถ้าเป็นมาตรการที่รู้จักทั่วไป ให้ระบุเป็นเอกสารอ้างอิง ถ้าเป็นวิธีใหม่ ก็ควรอธิบายให้ผู้อ่านเข้าใจ และสามารถนำไปใช้ได้ โดยระบุเครื่องมือ/อุปกรณ์และหลักการที่ใช้ในการศึกษาเชิงคุณภาพ/ปริมาณให้ชัดเจนและกระชับ เช่น แบบสอบถาม การทดสอบความน่าเชื่อถือ วิธีการเก็บข้อมูล วิธีการวิเคราะห์ข้อมูล สถิติที่ใช้

**8. การผ่านการพิจารณาจากคณะกรรมการจริยธรรมการวิจัยในมนุษย์ (ethical committee approval)** กรณีที่มีการทำวิจัยในมนุษย์ โปรดระบุว่าผ่านการพิจารณาจากคณะกรรมการฯ ชุดใดบ้าง เมื่อไร ถ้าหากไม่มี ต้องชี้แจงด้วย

**9. ผลการศึกษา (result)** แจ้งผลที่พบตามลำดับหัวข้อของแผนการศึกษาอย่างชัดเจน เข้าใจได้ง่าย ถ้าผลไม่ซับซ้อน ไม่มีตัวเลขมาก บรรยายเป็นร้อยแก้ว แต่ถ้าตัวเลขมาก ตัวแปรมาก ควรใช้ตารางหรือแผนภูมิ โดยไม่ต้องอธิบายตัวเลขซ้ำในเนื้อเรื่อง ยกเว้นข้อมูลสำคัญๆ ที่อาจยกขึ้นมาอธิบายได้บ้าง ทั้งนี้ ขอให้แยกตาราง ภาพ และแผนภูมิออกจากเนื้อหา โดยวางไว้ท้ายบทความ ไม่สอดแทรกไว้ในเนื้อเรื่อง แต่ในเรื่องควรเว้นที่ว่างไว้พอเป็นที่เข้าใจพร้อมกับเขียนแจ้งไว้ในกรอบว่า

ใส่ตารางที่ 1

หรือ

ใส่ภาพที่ 1

หรือ

ใส่แผนภูมิที่ 1

**ตาราง (แนะนำให้ทำเป็นภาษาอังกฤษ)**

เป็นการจัดระเบียบของคำพูด ตัวเลขและเครื่องหมายต่างๆ บรรจุลงในคอลัมน์เพื่อแสดงข้อมูลและความสัมพันธ์ของข้อมูล แนวทางการจัดทำตารางมีดังนี้

- ไม่ควรเสนอตารางเป็นภาพถ่าย
- ชื่อคอลัมน์เป็นตัวแทนอธิบายข้อมูลในคอลัมน์ ควรจะสั้นหรือย่อๆ และอธิบายให้ละเอียดในเชิงอรรถ (footnote) ใต้ตาราง (ถ้าจำเป็น)
- เชิงอรรถ จะเป็นคำอธิบายรายละเอียดที่บรรจุในตารางได้ไม่หมด ไม่ควรใช้เลขกำกับเพราะอาจสับสนกับเลขของเอกสารอ้างอิง เสนอให้ใช้เครื่องหมายตามลำดับนี้ \* † ‡ § # ¶
- บทความหนึ่งเรื่องควรมีตารางไม่เกิน 3-5 ตาราง และไม่ควรระบุทุกข้อมูลที่ปรากฏในตารางลงในเนื้อหา

อีก

- ต้องขออนุญาต หรืออ้างอิงกรณีนำข้อมูลในตารางมาจากงานของผู้อื่น

**ภาพ (แนะนำให้ทำเป็นภาษาอังกฤษ)**

จะช่วยสื่อความหมายให้ชัดเจนขึ้น โดยเน้นจุดสำคัญ มีแนวทางดังนี้

- ต้องคมชัด อาจเป็นภาพขาว-ดำ หรือภาพสี
- ควรเป็น file ภาพต้นฉบับจากกล้องที่มีขนาดไม่ต่ำกว่า 600 x 800 pixels
- หากภาพมีกล่องข้อความหลายกล่องหรือสัญลักษณ์ต่างๆ จะต้องทำ grouping ไว้ด้วย
- ต้องขออนุญาต หรืออ้างอิงกรณีนำภาพมาจากงานของผู้อื่น



10. **วิจารณ์และข้อยุติ (discussion and conclusion)** เริ่มด้วยการวิจารณ์ผลการศึกษา แปลความหมายของผลที่ค้นพบ หรือวิเคราะห์และสรุปเปรียบเทียบกับสมมติฐานที่วางไว้ ว่าตรงหรือแตกต่างไปหรือไม่ อย่างไร เพราะเหตุใดจึงเป็นเช่นนั้น วิจารณ์ผลที่ไม่ตรงตามที่คาดหวังอย่างไม่ปิดบัง ควรจะเขียนเปรียบเทียบผลที่ได้จากการวิจัยกับผลที่ถูกรายงานไว้แล้วในงานของคนอื่นที่ทำก่อนหน้านั้น (ซึ่งถ้าเป็นไปได้ไม่ควรเกิน 3-5 ปี) นำมาสนับสนุนผลการทดลองสมมติฐาน หรือข้อสรุป เพื่อเพิ่มน้ำหนักความน่าเชื่อถือ ควรอภิปรายข้อจำกัด/ข้อบกพร่อง ข้อดีเด่น ซึ่งนำไปสู่ข้อเสนอแนะในเชิงนโยบาย ในทางการปฏิบัติ และข้อเสนอแนะในการวิจัยต่อไป

11. **ข้อเสนอแนะ** ผู้เขียนควรระบุข้อเสนอแนะในเชิงนโยบายต่อประเด็นที่ศึกษา และข้อเสนอแนะในการทำการศึกษาวิจัยต่อไป โดยอ้างอิงข้อค้นพบจากการศึกษา

12. **กิตติกรรมประกาศ (acknowledgement)** มีย่อหน้าเดียว แจ้งให้ทราบว่ามี การช่วยเหลือหรือมีผู้สนับสนุนทุนการวิจัยที่สำคัญจากที่ใดบ้าง หากปรากฏชื่อเป็นผู้เขียนร่วมแล้ว จะไม่ระบุในส่วนนี้อีก

13. **เอกสารอ้างอิง (reference)** ในส่วนนี้ให้ใช้ “References” เป็นชื่อหัวข้อ สำหรับการอ้างอิงเอกสารใช้ระบบแวนคูเวอร์ (Vancouver style) โดยใส่ตัวเลขด้วยก ในวงเล็บ วางไว้หลังข้อความหรือหลังชื่อบุคคลเจ้าของข้อความที่อ้างถึง โดยเริ่มจาก “(1)” และเรียงเลขอื่นๆ ต่อไปตามลำดับ ถ้าอ้างอิงซ้ำให้ใช้หมายเลขเดิม ไม่ใช่คำย่อในรายการเอกสารอ้างอิง ยกเว้นชื่อต้นของผู้เขียนและชื่อวารสารที่มีตาม Index Medicus ส่วนวารสารที่ไม่พบใน Index Medicus และวารสารไทยให้ใช้ชื่อวารสารที่เป็นชื่อเต็มในภาษาอังกฤษ

การเขียนรายการอ้างอิงทุกรายการให้เขียนเป็นภาษาอังกฤษ (รายละเอียดดังส่วนต่อไปในเอกสารนี้)

สำหรับการเรียงลำดับรายการเอกสารอ้างอิงท้ายเรื่อง ให้เรียงลำดับตามการอ้างอิงก่อน-หลังในเนื้อหาของบทความ

บทความที่บรรณาธิการรับตีพิมพ์แล้ว แต่ยังไม่เผยแพร่ให้ระบุ “กำลังตีพิมพ์” (in the process of being published) บทความที่ไม่ได้ตีพิมพ์ให้แจ้ง “ไม่ได้ตีพิมพ์” (unpublished) หลีกเลี่ยงการนำ “ติดต่อส่วนตัว” (personal communication) มาใช้อ้างอิง เว้นแต่มีข้อมูลสำคัญมากที่หาไม่ได้ทั่วไป ให้ระบุชื่อและวันที่ติดต่อในวงเล็บท้ายชื่อเรื่องที่อ้างอิง

## การเขียนเอกสารอ้างอิงมีหลักเกณฑ์ดังนี้

### 13.1 วารสารวิชาการ

นามสกุลผู้เขียน อักษรย่อชื่อผู้เขียน. ชื่อเรื่อง. ชื่อวารสาร ปีที่พิมพ์;ปีที่(ฉบับที่):หน้าแรก-หน้าสุดท้ายของเรื่อง.

สำหรับรายการอ้างอิงที่เป็นเอกสารภาษาไทย ต้องแปลทุกส่วนเป็นภาษาอังกฤษ แล้วใส่ “(in Thai)” ไว้ท้ายเอกสารอ้างอิงนั้น

ชื่อผู้เขียนให้ใช้ชื่อสกุลก่อน ตามด้วยอักษรย่อตัวหน้าตัวเดียวของชื่อตัวและชื่อรอง (ถ้ามี) และถ้ามีผู้เขียนมากกว่า 6 คน ให้ใส่ชื่อเพียง 6 คนแรก แล้วตามด้วย “et al.”

ชื่อวารสาร ให้ใช้ชื่อย่อตามรูปแบบของ U.S. National Library of Medicine ที่เผยแพร่ใน Index Medicus ทุกปี



ชื่อเรื่อง จะใช้ตัวพิมพ์เล็กทั้งหมด ยกเว้นอักษรตัวแรก และชื่อเฉพาะต่างๆ

ถ้าวารสารเรียงหน้าไม่ต่อเนื่องกันทั้งปี ต้องระบุฉบับที่ไว้ด้วย ดังนี้ “10(3):” หมายความว่าพิมพ์เป็นปีที่ 10 ในวงเล็บฉบับที่ 3 และต่อด้วย : (colon)

ตัวเลขหน้า ใช้ตัวเต็มสำหรับหน้าแรก และตัดตัวเลขซ้ำออกสำหรับหน้าสุดท้าย เช่น 123-9 แทนที่จะเป็น 123-129 และใช้ 248-58 แทนที่จะเป็น 248-258

ไม่มีการเว้นวรรคทั้งสองด้านของเครื่องหมาย ; (semicolon) และ : (colon) ในการระบุปีที่พิมพ์ ปีที่ ฉบับที่ เลขหน้า

ตัวอย่างดังนี้

1. Sirichakwal PP, Sranacharoenpong K, Tontisirin K. Food based dietary guidelines (FBDGs) development and promotion in Thailand. *Asia Pac J Clin Nutr* 2011;20(3):477-83.
2. Chaisuntitrakoon A. Evaluation of dental services quality. *Journal of Health Systems Research* 2015;9(2):136-45. (in Thai)
3. Snowdon J. Severe depression in old age. *Medicine Today* 2002;3(12):40-7.
4. Studer HP, Busato A. Comparison of Swiss basic health insurance costs of complementary and conventional medicine. *Forschende Komplementarmedizin* 2011;18(6):315-20.
5. Skalsky K, Yahav D, Bishara J, Pitlik S, Leibovici L, Paul M. Treatment of human brucellosis: systematic review and meta-analysis of randomized controlled trials. *BMJ* 2008 Mar 29;336(7646):701-4.
6. Huang CF, Lee HC, Yeung CY, Chan WT, Jiang CB, Sheu JC, et al. Constipation is a major complication after posterior sagittal anorectoplasty for anorectal malformation in children. *Pediatric Neonatology* 2012;53(4):252-6.

**กรณีผู้เขียนเป็นองค์กร**

7. Diabetes Prevention Program Research Group. Hypertension, insulin, and proinsulin in participants with impaired glucose tolerance. *Hypertension* 2002;40(5):679-86.

**กรณีไม่มีชื่อผู้เขียน**

8. 21st century heart solution may have a sting in the tail. *BMJ* 2002;325(73):184.

**กรณีเป็นบทความในฉบับเสริม (supplement)**

9. Anamnart C, Pongvarin N. Patent foramen ovale and recurrent transient neurological symptoms: a case report and review of literature. *J Med Assoc Thai* 2011;94 Suppl 1:S264-8.

### 13.2 หนังสือ ตำรา หรือรายงาน

10. Ringsven MK, Bond D. Gerontology and leadership skills for nurses. 2<sup>nd</sup> ed. Albany (NY): Delmar Publishers; 1996.
11. National Statistical Office. The 2011 survey on conditions of society and culture. Bangkok: Ministry of Information and Communication Technology; 2012.
12. Office of the National Economics and Social Development Board. Philosophy of sufficiency



economy. Bangkok: 21 Century; 2007. (in Thai)

13. Association of Southeast Asian Nations. Association of Southeast Asian Nations: one vision, one identity, one community [Internet]. ASEAN annual report 2007-2008. Jakarta: ASEAN Secretariat; 2011 [cited 2008 July]. Available from: [https://www.iri.edu.ar/publicaciones\\_iri/anuario/Anuario%202009/Asia/documentos/Association%20of%20Southeast%20Asian%20Nation%20-%20%20Annual%20Report%202007-2008.pdf](https://www.iri.edu.ar/publicaciones_iri/anuario/Anuario%202009/Asia/documentos/Association%20of%20Southeast%20Asian%20Nation%20-%20%20Annual%20Report%202007-2008.pdf).

#### **หนังสือหรือตำราที่ผู้เขียนเขียนทั้งเล่ม และ ไม่มีบรรณาธิการ**

ชื่อผู้เขียน. ชื่อหนังสือ. ครั้งที่พิมพ์. เมืองที่พิมพ์. สำนักพิมพ์; ปีที่พิมพ์. จำนวนหน้า.

จะใส่ครั้งที่พิมพ์เฉพาะกรณีที่ไม่ใช่ครั้งแรก

14. Khammanee T. Science of teaching: body of knowledge for the management of effective learning process. Bangkok: Chulalongkorn University Printing House; 2007. 502 p. (in Thai).

15. Cheers B, Darracott R, Lonne B. Social care practice in rural communities. Sydney: The Federation Press; 2007.

16. Miles DA, Van Dis ML, Williamson GF, Jensen CW. Radiographic imaging for the dental team. 4<sup>th</sup> ed. St. Louis: Saunders Elsevier; 2009.

17. Murtagh J. John Murtagh's general practice. 4<sup>th</sup> ed. Sydney: McGraw-Hill Australia; 2007.

#### **หนังสือที่มีบรรณาธิการ และ อ้างบทหนึ่งในหนังสือหรือตำรา**

ชื่อผู้เขียน. ชื่อเรื่อง. ใน: ชื่อบรรณาธิการ, บรรณาธิการ. ชื่อหนังสือ. ครั้งที่พิมพ์. เมืองที่พิมพ์. สำนักพิมพ์; ปีที่พิมพ์. เลขหน้าแรก-หน้าสุดท้าย.

18. Mahathanan N, Rodpai S. Counselling for renal replacement therapy. In: Eiam-Ong S, Susantitaphong P, Srisawat N, Tiranathanagul K, Praditpornsilpa K, Tungsanga K, editors. Textbook of hemodialysis. Nakhon Pathom: A I Press; 2007. p. 94-103.

19. Alexander RG. Considerations in creating a beautiful smile. In: Romano R, editor. The art of the smile. London: Quintessence Publishing; 2005. p. 187-210.

20. Speroff L, Fritz MA. Clinical gynaecologic endocrinology and infertility. 7<sup>th</sup> ed. Philadelphia: Lippincott Williams and Wilkins; 2005. Chapter 29, Endometriosis; p. 1103-33.

#### **กรณีเป็น e-book**

21. Irfan A. Protocols for predictable aesthetic dental restorations [Internet]. Oxford: Blackwell Munksgaard; 2006 [cited 2009 May 21]. Available from Netlibrary: <http://cclsw2.vcc.ca:2048/login?url=http://www.netLibrary.com/urlapi.asp?action=summary&v=1&bookid=181691>.

#### **กรณีเป็นบทหนึ่งใน e-book**

22. Darwin C. On the Origin of Species by means of natural selection or the preservation of favoured races in the struggle for life [internet]. London: John Murry; 1859. Chapter 5, Laws of Variation. [cited 2010 Apr 22]. Available from: <http://www.talkorigins.org/faqs/origin/chapter5.html>.

### **13.3 รายงานการประชุม สัมมนา**



### เอกสารสรุปผลการประชุม

ชื่อผู้เขียน. ชื่อเรื่อง. ใน: ชื่อบรรณาธิการ (บรรณาธิการ). ชื่อการประชุม; ปี เดือน วันประชุม; สถานที่จัดประชุม. เมืองที่พิมพ์: สำนักพิมพ์; ปีที่พิมพ์. หน้าที.

23. Bengtsson S, Solheim BG. Enforcement of data protection, privacy and security in medical informatics. In: Lun KC, Degoulet P, Piemme TE, Reinhoff O, editors. MEDINFO 92. Proceedings of the 7th World Congress on Medical Informatics; 1992 Sep 6-10; Geneva, Switzerland. Amsterdam: North Holland; 1992. p. 1561-5.

### กรณีนำเสนอในการประชุม แต่ไม่มีการตีพิมพ์

24. Bowden FJ, Fairley CK. Endemic STDs in the Northern Territory: estimations of effective rates of partner exchange. Paper presented at: The Scientific Meeting of the Royal Australian College of Physicians; 1996 Jun 24-25; Darwin, Australia.

### กรณีตีพิมพ์เป็น proceedings

25. Kimura J. Shibasaki H, editors. Recent advances in clinical neurophysiology. Proceedings of the 10th International Congress of EMG and Clinical Neurophysiology; 1995 Oct 15-19; Kyoto, Japan. Amsterdam: Elsevier; 1996.

### 13.4 รายงานทางวิชาการ พิมพ์โดยผู้ให้ทุน

ชื่อผู้เขียน. ชื่อเรื่อง. ประเภทของรายงาน. เมืองที่พิมพ์: หน่วยงานที่พิมพ์/แหล่งทุน; ปีที่พิมพ์. เลขที่รายงาน.

26. Smith P, Golladay K. Payment for durable medical equipment billed during skilled nursing facility stays. Final report. Dallas (TX): Dept. of Health and Human Services (US). Office of Evaluation and Inspections; 1994. Report No.: HHSIGOEI69200860.

### 13.5 วิทยานิพนธ์

ชื่อผู้เขียน. ชื่อเรื่อง (ประเภทปริญญา). เมือง: มหาวิทยาลัย; ปีที่ได้รับปริญญา.

27. Eamudomkarn C. Development of urinary antibody-based diagnosis using Strongyloides ratti as heterologous antigen and the outcomes of drug treatment in strongyloidiasis in mixed parasitic infections with Opisthorchis viverrini in northeast Thailand (doctoral thesis). Department of Parasitology, Faculty of Medicine. Khon Kaen: Khon Kaen University; 2001.

### 13.6 สิ่งพิมพ์อื่นๆ

#### 13.6.1 บทความในหนังสือพิมพ์

ชื่อผู้เขียน. ชื่อเรื่อง. ชื่อหนังสือพิมพ์ ปี เดือน วันที่พิมพ์; ส่วนที่: เลขหน้า (เลขคอลัมน์).

28. Purdon F. Colder babies at risk of SIDS. The Courier Mail 2010 Mar 8:9.

29. Robertson J. Not married to the art. The Courier Mail (Weekend edition). 2010 Mar 6-7:Sect. ETC:15.

#### กรณีไม่มีชื่อผู้เขียน

30. Meeting the needs of counsellors. The Courier Mail 2001 May 5:22.

#### 13.6.2 กฎหมาย

31. Preventive Health Amendments of 1993. Pub L No. 103-188, 107 Stat. 2226. (Dec 14, 1993).

#### 13.6.3 พจนานุกรม

32. Stedman's medical dictionary. 26<sup>th</sup> ed. Baltimore: Williams & Wilkins; 1995. Apraxia; p. 119-20.

### กรณีเป็น online dictionary

33. Stedman's medical dictionary [Internet]. 26<sup>th</sup> ed. Baltimore: Williams & Wilkins; 1995. Apraxia; p.119-20. [cited 2009 Nov 11]. Available from: <http://www.stedmans.com>.

### 13.7 วีดิทัศน์

ชื่อเรื่อง (วีดิทัศน์). เมืองที่ผลิต: แหล่งผลิต; ปีที่ผลิต.

34. Robinson J (producer). Examination of the term neonate: a family centred approach [DVD]. South Hurstville, NSW: Midwifery Educational Services; 2005. 1 DVD: 37 min., sound, colour, 4 ¾ in.

### 13.8 สื่ออิเล็กทรอนิกส์

ชื่อผู้เขียน. ชื่อเรื่อง. ชื่อวารสาร หรือชนิดของสื่อ [serial online] ปีที่พิมพ์ [ปี เดือน วัน ที่ค้นข้อมูล]; ปีที่ (เล่มที่ ถ้ามี): [จำนวนหน้าหรือจำนวนภาพ]. แหล่งข้อมูล: URL address.

### ไฟล์อิเล็กทรอนิกส์ที่มี DOI number

35. Degenhardt L, Bohnert KM, Anthony C. Assessment of cocaine and other drug dependence in the general population: 'gated' vs. 'ungated' approaches. Drug Alcohol Depend [Internet]. 2008 Mar [cited 2010 Apr 15];93(3):227-232. Available from: <http://www.ncbi.nlm.nih.gov/pmc/articles/PMC2756072/>. doi: 10.1016/j.drugalcdep.2007.09.024.

### ตัวอย่างไฟล์อิเล็กทรอนิกส์ที่ไม่มี DOI number

36. Lemanek K. Adherence issues in the medical management of asthma. J Pediatr Psychol [Internet]. 1990 [cited 2010 Apr 22];15(4):437-58. Available from: <http://jpsy.oxfordjournals.org/cgi/reprint/15/4/437>.

### Podcasts

37. Dirks, P. "Missing Link" fossil discovery in South Africa [podcast on the internet]. Sydney: ABC Radio National; 2010 [updated 2010 Apr 9; cited 2010 Apr 14]. Available from: <http://www.abc.net.au/rn/breakfast/stories/2010/2868072.htm>.

### Blog Posts

38. Flower R. How a simple formula for resolving problems and conflict can change your reality. Pick the brain [blog on the Internet]; 2015 Jun 1 [cited 2015 Jun 9]. Available from: <http://www.pickthebrain.com/blog/how-a-simple-formula-for-resolving-problems-and-conflict-can-change-your-reality/>.

## การปรับแก้ต้นฉบับ

โดยทั่วไป กองบรรณาธิการจะตรวจสอบความถูกต้องและความครบถ้วนด้านวิชาการ แล้วส่งให้ผู้เขียน สิทธิในการปรับแก้ต้นฉบับเป็นของผู้เขียน แต่กองบรรณาธิการสงวนสิทธิ์ในการตีพิมพ์เฉพาะที่ผ่านความเห็นชอบตามรูปแบบและสาระของกองบรรณาธิการเท่านั้น

## การตรวจทานต้นฉบับก่อนเผยแพร่ (final proof)

ผู้เขียนต้องตรวจพิสูจน์อักษรในลำดับสุดท้าย เพื่อให้ความเห็นชอบในความถูกต้องครบถ้วนของเนื้อหา

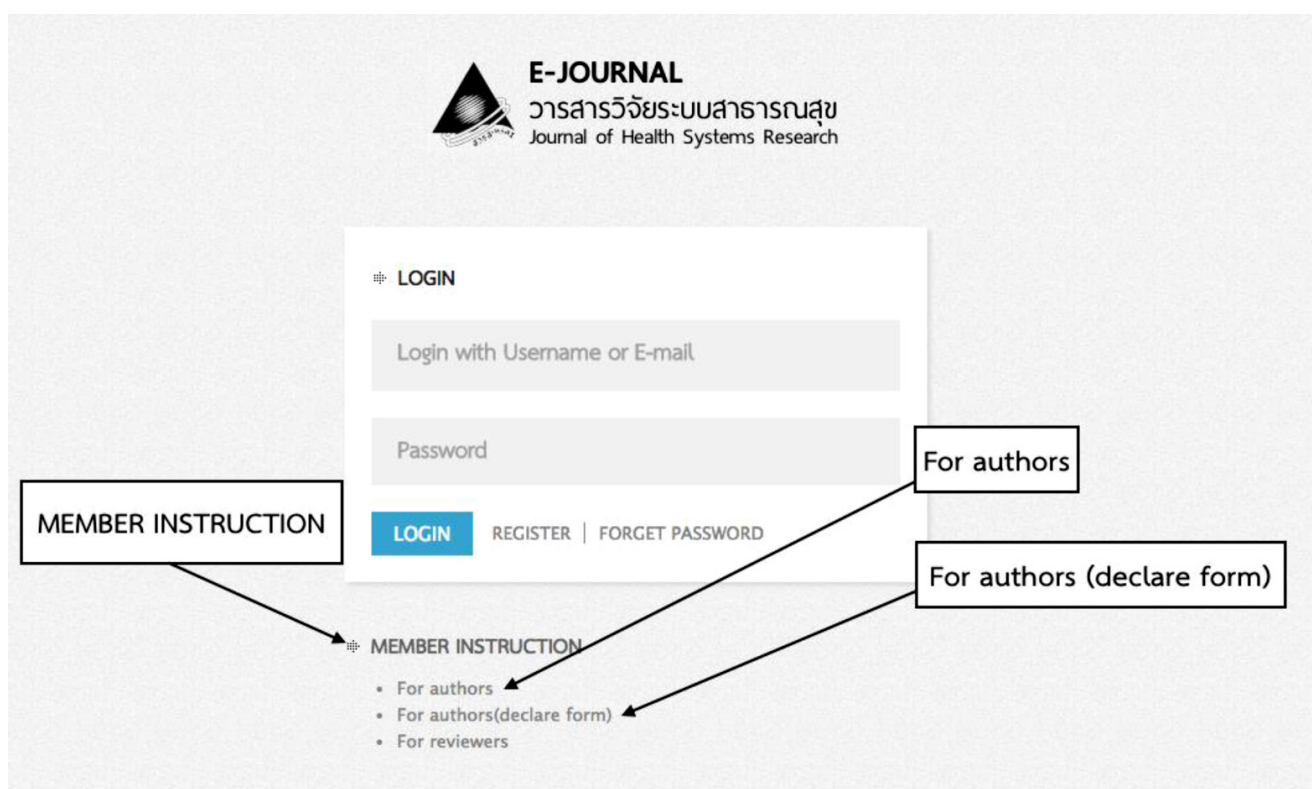


## สถานะของบทความในระบบและขั้นตอนการทำงาน วารสารวิจัยระบบสาธารณสุข

สถานะบทความในระบบ e-journal	ขั้นตอนการทำงาน
1. Information review	เมื่อผู้เขียนส่งบทความเข้าระบบ e-journal สำเร็จแล้ว กองบรรณาธิการจะตรวจสอบความเรียบร้อยเบื้องต้น
2. Editor first view	ผู้ทรงคุณวุฒิกลั่นกรองเบื้องต้น เช่น ตรวจสอบการเข้าขอบข่ายของวารสารฯ และประโยชน์จากงานวิจัย บทความอาจจะถูกปฏิเสธในขั้นตอนนี้ได้
3. Reviewer	กองบรรณาธิการส่งบทความให้ผู้ทรงคุณวุฒิพิจารณาให้ความเห็นในเชิงวิชาการ บรรณาธิการพิจารณาสรุปความเห็น ก่อนแจ้งผู้เขียนปรับแก้บทความ หรือ แจ้งปฏิเสธที่จะเผยแพร่บทความ
4. Revision Revision 1	เมื่อกองบรรณาธิการแจ้งให้ผู้เขียนปรับแก้ วันที่ 1 ถึงวันที่ 30 นับจากวันที่แจ้งผล โดยนับวันแจ้งผลเป็นวันที่ 0 และ ก่อนครบกำหนด 7 วัน ระบบจะส่งข้อความเตือน ซึ่งผู้เขียนสามารถดำเนินการตามที่แจ้งในข้อความนั้น เพื่อขอขยายเวลาได้อีก 30 วัน (เมื่อขอขยายเวลา และเข้าวันที่ 31 บทความจึงจะเปลี่ยนสถานะเป็น Revision 2)
Revision 2	วันที่ 31 ถึงวันที่ 60 นับจากวันที่แจ้งผล โดยก่อนครบกำหนด 7 วัน ระบบจะส่งข้อความเตือน และไม่สามารถขยายเวลาได้อีก
*หากผู้เขียนไม่ส่งบทความภายใน 30 วัน ในกรณีไม่ขอขยายเวลา หรือ ไม่ส่งภายใน 60 วัน ในกรณีที่ขอขยายเวลา ระบบจะ reject บทความโดยอัตโนมัติ	
5. Edit 1	เมื่อผู้เขียนส่งบทความที่ปรับแก้แล้ว กองบรรณาธิการจะตรวจสอบการปรับแก้ตามที่ได้แจ้งผู้เขียน
6. Edit 2	ชำระนิพนธ์ต้นฉบับ
7. Editor approval of MS word	กองบรรณาธิการพิจารณาบทความในเชิงวิชาการอีกครั้ง และอาจแจ้งให้ผู้เขียนปรับเพิ่มเติมได้
8. Artwork	กองบรรณาธิการส่งบทความเพื่อจัดให้อยู่ในรูปแบบสำหรับการเผยแพร่ online (เป็นไฟล์ pdf)
9. Author check	ผู้เขียนตรวจสอบความถูกต้อง กำหนดแจ้งกลับภายใน 3 วัน
10. Editor approval of artwork	กองบรรณาธิการตรวจสอบความถูกต้อง
11. Proofreading	พิสูจน์อักษร
12. Library catalogue	กองบรรณาธิการเตรียมการเผยแพร่บทความที่ <a href="https://www.hsri.or.th/journal_of_health_systems_research">https://www.hsri.or.th/journal_of_health_systems_research</a>
13. Publication	เผยแพร่บทความที่ <a href="https://www.hsri.or.th/journal_of_health_systems_research">https://www.hsri.or.th/journal_of_health_systems_research</a> ซึ่งจะมีข้อความแจ้งไปยังผู้เขียนหลังการเผยแพร่ด้วย

## การส่งต้นฉบับ

จะต้องดำเนินการผ่านทางระบบออนไลน์เท่านั้น โดยไปที่ <http://ejournal.hsri.or.th/> ซึ่งจะปรากฏหน้าจอ ดังภาพด้านล่างนี้ หากท่านใดส่งบทความเป็นครั้งแรก ต้องสมัครสมาชิกก่อน (คลิกที่ register) ระบบจะส่งลิงค์ไป ให้ที่อีเมลที่ท่านใช้สมัคร ท่านจะต้องใช้ลิงค์นั้นภายใน 24 ชั่วโมงเพื่อไปตั้ง password และหลังจากตั้ง password เรียบร้อยแล้วจึงจะส่งบทความได้ หากลืม password กรุณากรอก username หรือ email address ที่ใช้สมัครไว้ และ click ที่ FORGET PASSWORD จะมีข้อความส่งไปยังอีเมลที่ท่านสมัครเพื่อให้ท่านสามารถเข้าระบบเพื่อตั้ง password ใหม่ได้



เมื่อคลิกที่ “For authors” ระบบจะแสดงหน้าต่างถัดไป ซึ่งมีลิงค์สำหรับ “คำแนะนำการส่งต้นฉบับ” ทั้งภาษาไทยและภาษาอังกฤษ

เมื่อคลิกที่ “For authors (declare form)” ระบบจะแสดงหน้าต่างถัดไป ซึ่งมีลิงค์สำหรับ “คำรับรองงานต้นฉบับ” ทั้งภาษาไทยและภาษาอังกฤษ ซึ่งวารสารฯ กำหนดให้ผู้เขียนส่งด้วย สำหรับคำแนะนำในการส่งคำรับรองงานต้นฉบับ กรุณาย้อนกลับไปดูคำแนะนำในส่วน “ประเภทของบทความที่รับพิจารณาเพื่อเผยแพร่” ด้านบนของเอกสารนี้

ภายหลังการตั้ง password เมื่อคลิก save แล้ว จะปรากฏหน้าข้างล่างนี้บนหน้าจอ



## Add new article

✓ The changes have been saved.

### INFORMATION

Title (thai) ? \*

Title (eng.) ? \*

Abstract (thai) ? \*

### Data

Authors ? \*

Full name (thai)

Full name (eng.)

Email

Add co-author

Keywords (thai) ? \*

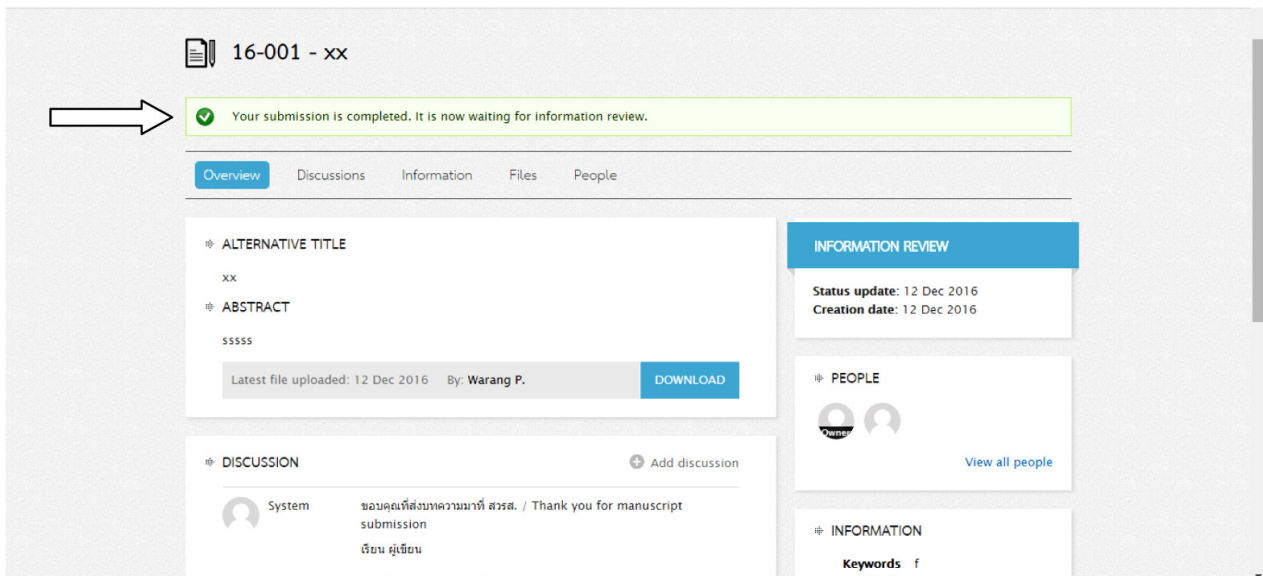
Add co-author

กรุณารอกข้อมูลต่างๆ โดยเฉพาะอย่างยิ่งชื่อและอีเมลของผู้เขียนทุกท่านตามที่ปรากฏในไฟล์นิพนธ์ต้นฉบับ ซึ่งช่องสำหรับกรอกข้อมูลของผู้เขียนร่วมจะปรากฏเมื่อท่านคลิกที่ปุ่ม Add co-author โดยจะปรากฏช่องให้กรอกข้อมูลผู้เขียนร่วมครั้งละ 1 ท่าน เมื่อท่านกรอกข้อมูลครบถ้วนแล้ว จึงคลิก Choose file เพื่อไปเลือกไฟล์นิพนธ์ต้นฉบับที่ท่านต้องการเสนอเผยแพร่ เมื่อปรากฏชื่อไฟล์ที่ต้องการในกล่องเรียบร้อยแล้วจึงกดปุ่ม UPLOAD เพื่อ upload ไฟล์เข้าระบบ หลังจากระบบ upload ไฟล์เรียบร้อยแล้ว ให้กดปุ่ม SUBMIT

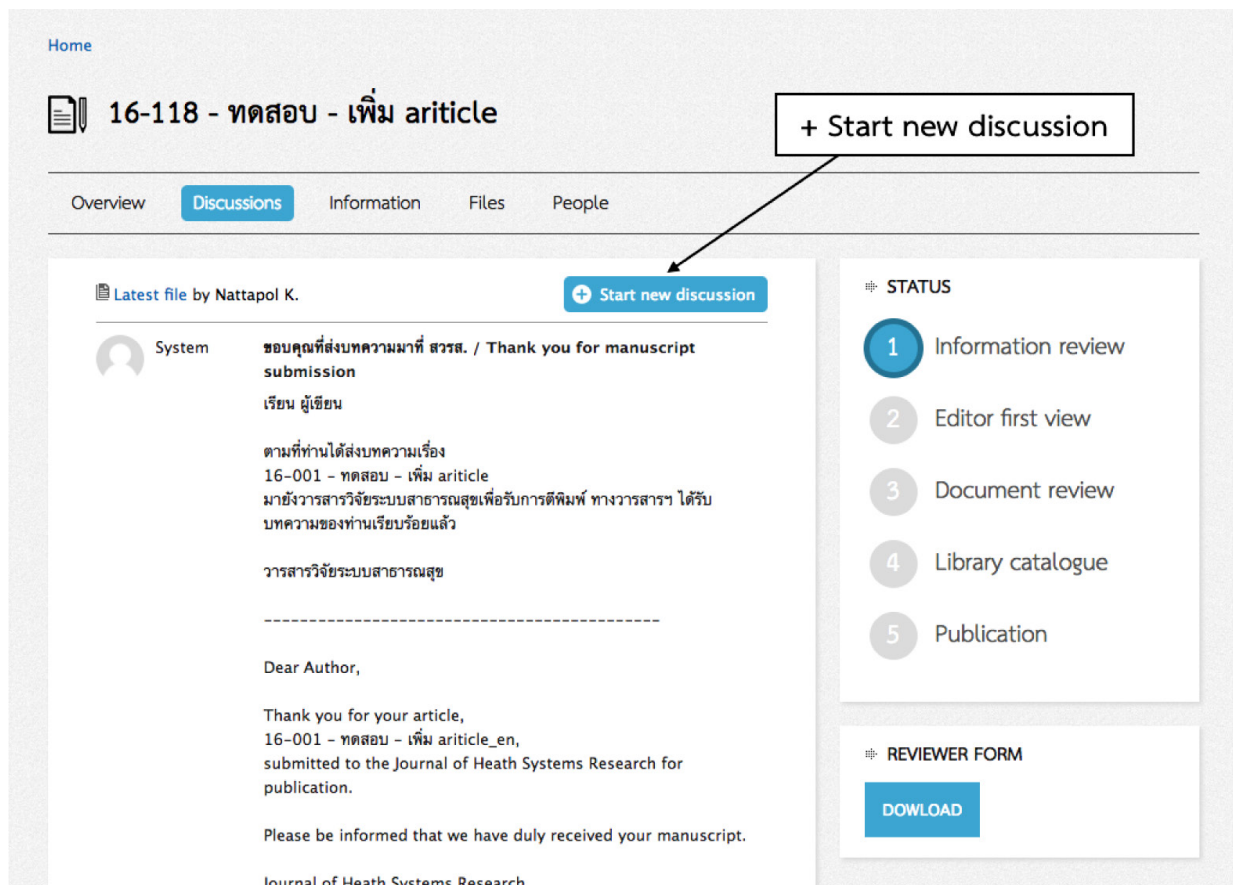
The screenshot shows the 'Full text' section of the submission form. It includes a text area for the abstract, a 'Full text' label, a 'Choose File' button, and an 'UPLOAD' button. Below the text area, there is a checkbox for 'I have read the submission guidelines' and a 'SUBMIT' button. To the right, there are sections for 'Keywords (eng.)', 'Offices', 'Publisher', 'Contributors', 'Date', 'Language', and 'Coverage'. Annotations with arrows point to the 'Choose file' button, the 'SUBMIT' button, and the 'UPLOAD' button.



หากการส่งนิพนธ์ต้นฉบับเสร็จสิ้นสมบูรณ์แล้ว หน้าจอจะปรากฏดังนี้



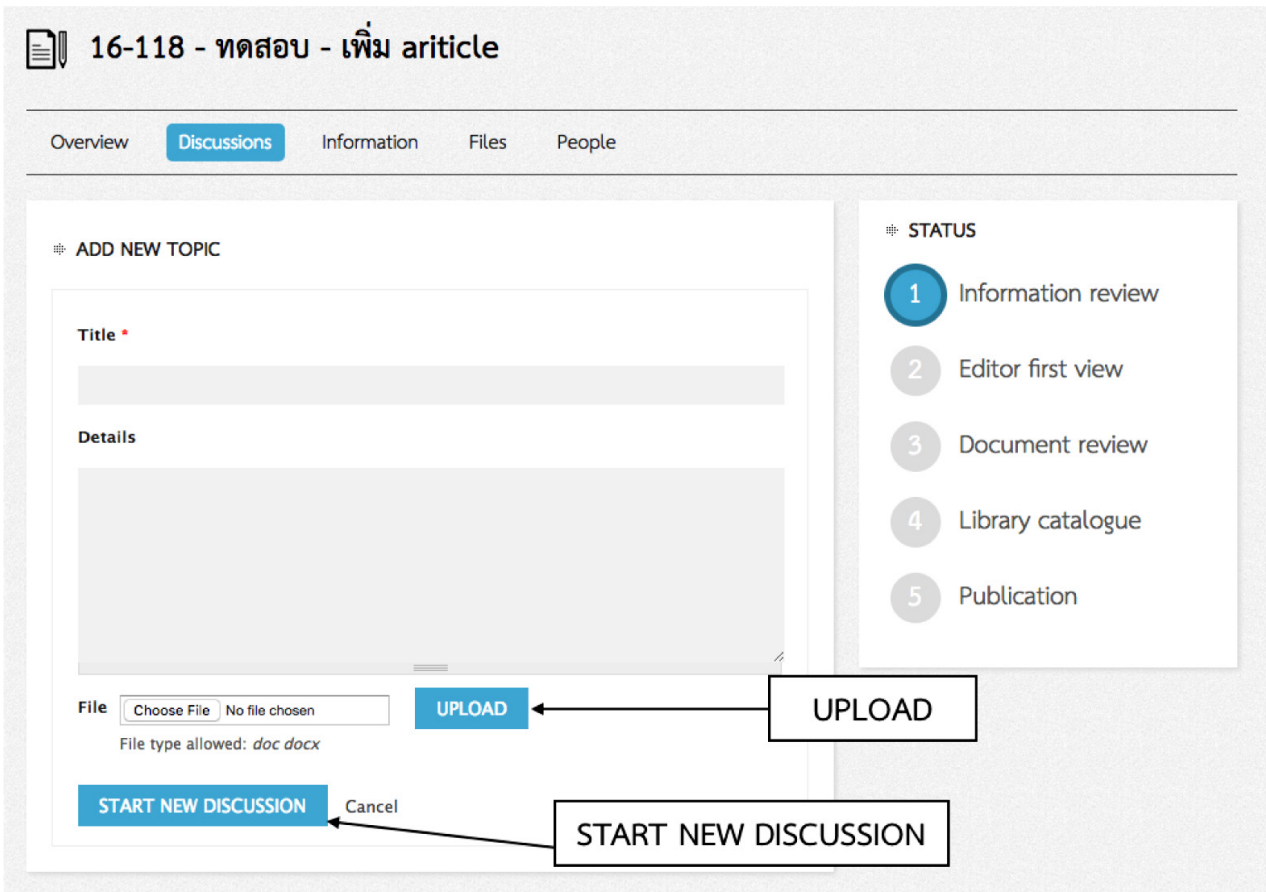
การติดต่อกับเจ้าหน้าที่ฝ่ายจัดการวารสารนั้น ท่านสามารถกระทำได้ เมื่อท่าน log in เข้าระบบที่ <http://ejournal.hsri.or.th/> แล้วไปที่ tab “Discussions” จากนั้น คลิกที่ “+ Start new discussion” ดังภาพด้านล่าง







จากนั้นจะปรากฏหน้าจอ ดังนี้



กรุณากรอกหัวข้อที่ช่อง Title ซึ่งมี \* (สีแดง) กำกับไว้ แล้วพิมพ์ข้อความที่ต้องการสื่อสารในช่อง Details หากมีไฟล์ที่ต้องการ upload ก็คลิกที่ Choose File แล้วคลิก UPLOAD

จากนั้น คลิกที่ START NEW DISCUSSION ที่อยู่ด้านล่าง ระบบจึงจะส่งข้อความของท่านไปยังเจ้าหน้าที่กองบรรณาธิการวารสารฯ

หากการ upload ไฟล์สำเร็จ จะมีข้อความแสดงที่หน้าจอให้ทราบ และปรากฏชื่อไฟล์ได้ข้อความของท่าน

เมื่อกองบรรณาธิการส่งข้อความถึงท่านจากระบบ e-journal จะมีข้อความไปยังอีเมลที่ท่านใช้ในการสมัครสมาชิกกับทางวารสารฯ และท่านสามารถคลิกที่ลิงค์ในข้อความดังกล่าว เพื่อเข้าสู่ระบบ e-journal และเขียนข้อความตอบกลับได้

หากท่านมีข้อสงสัยหรือพบปัญหาในการใช้ระบบ กรุณาติดต่อเจ้าหน้าที่ ในเวลาทำการ (08.00-16.00 น.) ของวันจันทร์-ศุกร์ (เว้นวันหยุดราชการ) ที่โทร 02-027-9701 ต่อ 9051 หรือ ส่งคำถามของท่านได้ที่ warangkana@hsri.or.th